
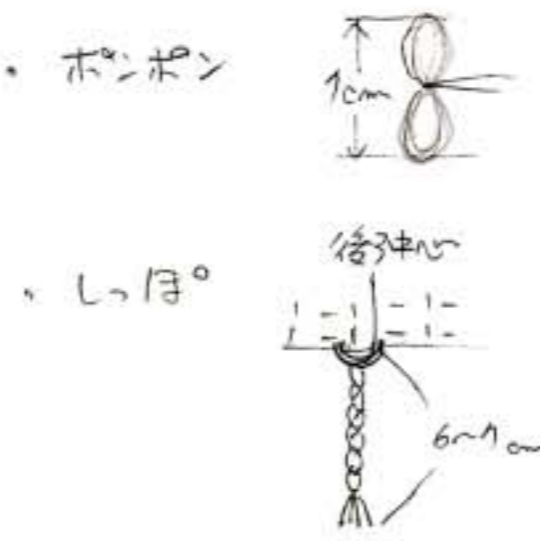


# 耳のた帽

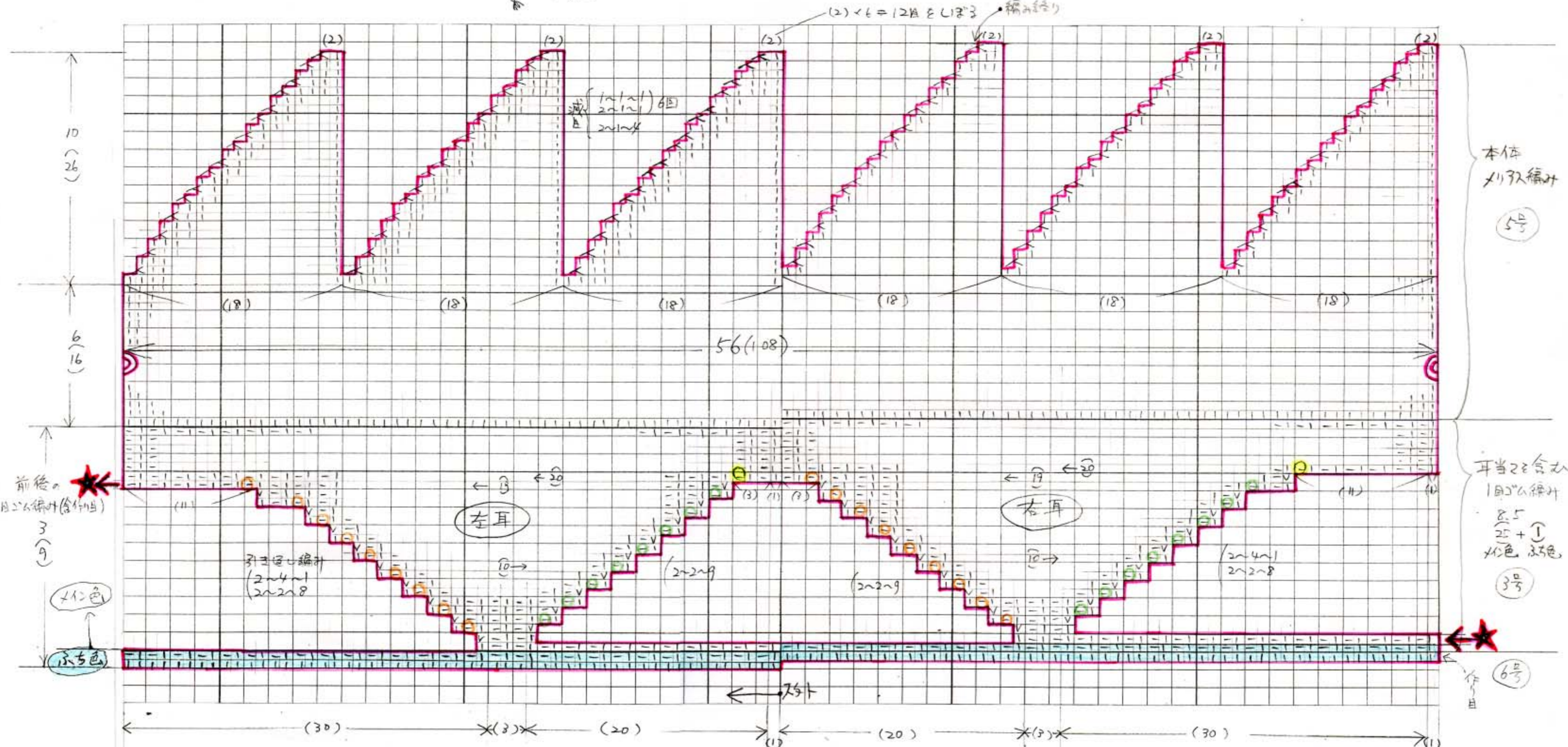


- 糸
  - 本体: 並太 1玉
  - ふち、ポンポン: 本体より少し太の並太 少々
- 針
  - ×1132編み: 5号 (19目 26段)
  - 1目2玉編み: 3号
  - 作り目: 6号



×1132編みの糸を50回巻き、  
中心を詰めて作る。

×1132編みの糸を50cm (5玉に3本切り)  
2つ折りにし、フリンジを付ける様に  
後ろ中心に付く。2本目の×1132編みに対し、



作り方

- ふち色の糸で、一段の作り目を108目作り(6号針)、  
輪にして1段1目2玉編み(3号針)。
- メイン色に替え、引き返し編みで耳当ての作り目から2玉編みで  
編み、残った×1132編みで図のようにトッパを編み。  
残った12目に糸を通ししぼる。
- ポンポンとしぼりをして付ける。

V = かけ目にする目  
次の段で捻消し

- = 捻消し: 裏編みで左上2目一度
- = 捻消し: 裏編みで表編みで右上2目一度
- = 捻消し: かけ目と目と×1132編みの裏編みで左上2目一度

本体  
×1132編み  
5号

耳当てを含む  
1目2玉編み  
8.5  
(25+1)  
×1132編み  
3号

6号